

Управление Федеральной службы
государственной статистики по Архангельской области
и Ненецкому автономному округу

**Индекс потребительских цен
по Архангельской области,
включая Ненецкий автономный округ**

сентябрь 2021 года



ИНДЕКСЫ ПОТРЕБИТЕЛЬСКИХ ЦЕН

СЕНТЯБРЬ 2021 К АВГУСТУ 2021, %

АРХАНГЕЛЬСКАЯ ОБЛАСТЬ, ВКЛЮЧАЯ НЕНЕЦКИЙ АВТОНОМНЫЙ ОКРУГ



ИПЦ

100,8



Продовольственные товары

101,0



Непродовольственные товары

101,1



Услуги

99,9

НЕНЕЦКИЙ АВТОНОМНЫЙ ОКРУГ



ИПЦ

100,4



Продовольственные товары

100,4



Непродовольственные товары

100,5



Услуги

100,2

АРХАНГЕЛЬСКАЯ ОБЛАСТЬ БЕЗ НЕНЕЦКОГО АВТОНОМНОГО ОКРУГА



ИПЦ

100,8



Продовольственные товары

101,1



Непродовольственные товары

101,1



Услуги

99,8





ИНДЕКСЫ ПОТРЕБИТЕЛЬСКИХ ЦЕН В % К ПРЕДЫДУЩЕМУ МЕСЯЦУ

ИНДЕКС ПОТРЕБИТЕЛЬСКИХ ЦЕН

Сентябрь 2021 к августу 2021, %



ИПЦ

100,8



101,0

Продовольственные товары



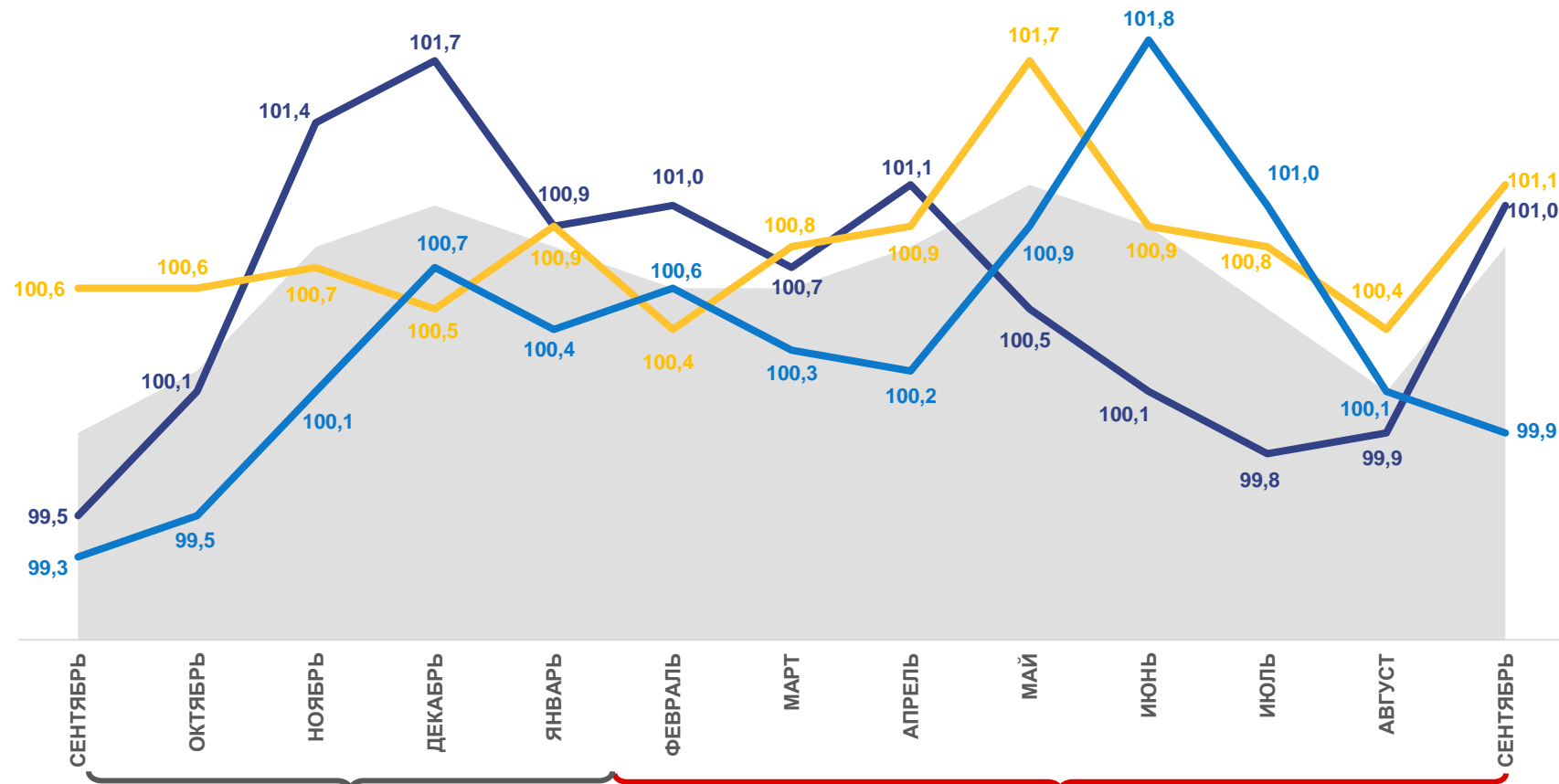
101,1

Непродовольственные товары



99,9

Услуги



2020

2021



Индекс потребительских цен



Продовольственные товары



Услуги



Непродовольственные товары





ИНДЕКСЫ ПОТРЕБИТЕЛЬСКИХ ЦЕН

В % К ДЕКАБРЮ 2020 ГОДА

ИНДЕКС ПОТРЕБИТЕЛЬСКИХ ЦЕН

Сентябрь 2021 к декабрю 2020,
%



ипц

106,4



Продовольственные товары

105,1



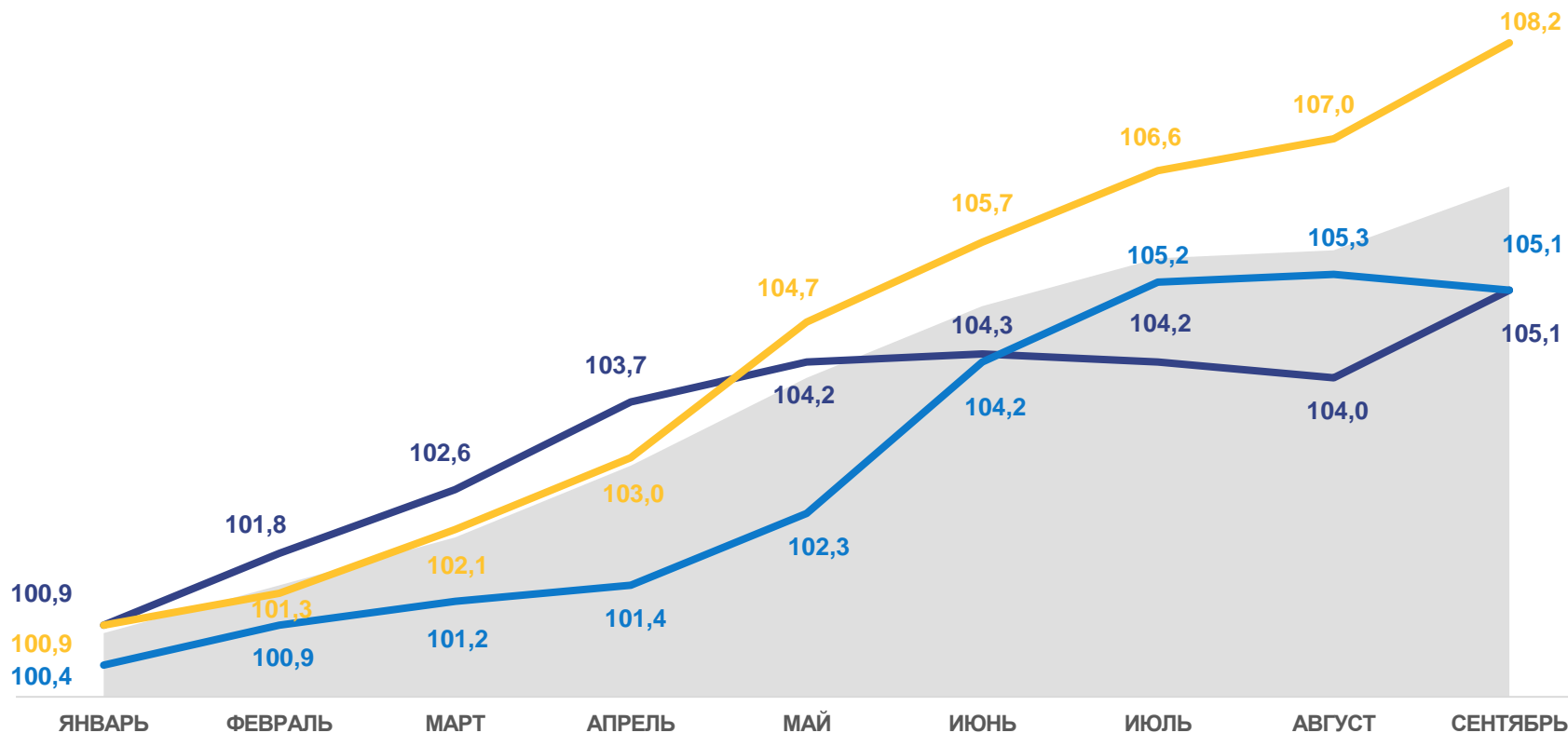
Непродовольственные товары

108,2



Услуги

105,1



Индекс потребительских цен



Продовольственные товары



Услуги



Непродовольственные товары





ИНДЕКСЫ ЦЕН НА ОТДЕЛЬНЫЕ ГРУППЫ И ВИДЫ ПРОДОВОЛЬСТВЕННЫХ ТОВАРОВ

В % К ПРЕДЫДУЩЕМУ МЕСЯЦУ

ИНДЕКС ЦЕН НА ПРОДОВОЛЬСТВЕННЫЕ ТОВАРЫ



101,0

Продовольственные товары



114,1

Яйца куриные



102,8

Сахар-песок



102,2

Мясо и птица



99,99

Макаронные изделия



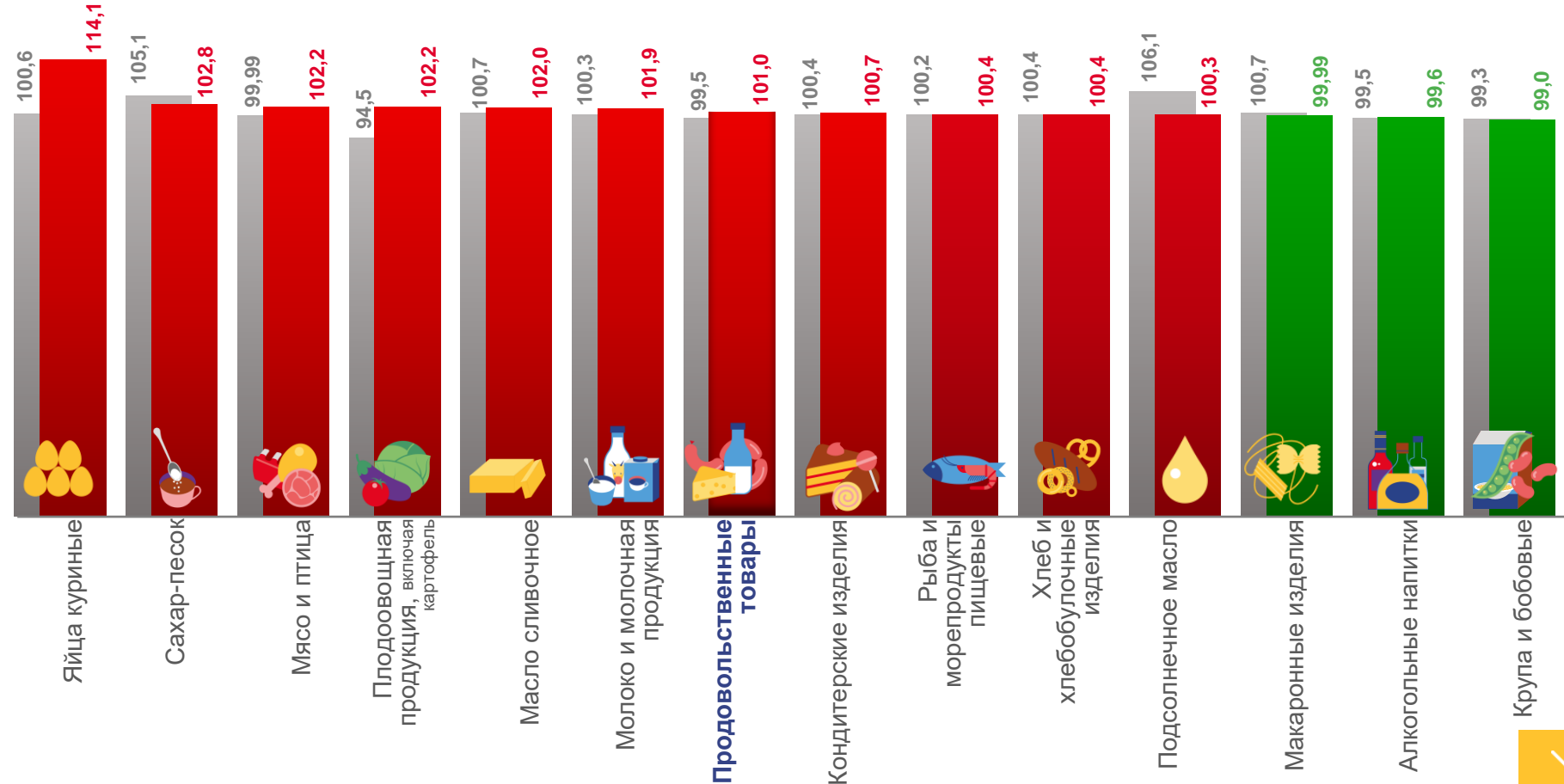
99,6

Алкогольные напитки



99,0

Крупа и бобовые



■ Сентябрь 2020 к августу 2020 года ■ Сентябрь 2021 к августу 2021 года





ИНДЕКСЫ ЦЕН НА КРУПУ И БОБОВЫЕ

В % К ПРЕДЫДУЩЕМУ МЕСЯЦУ

ИНДЕКС ЦЕН НА КРУПУ И БОБОВЫЕ




99,0

Крупа и бобовые



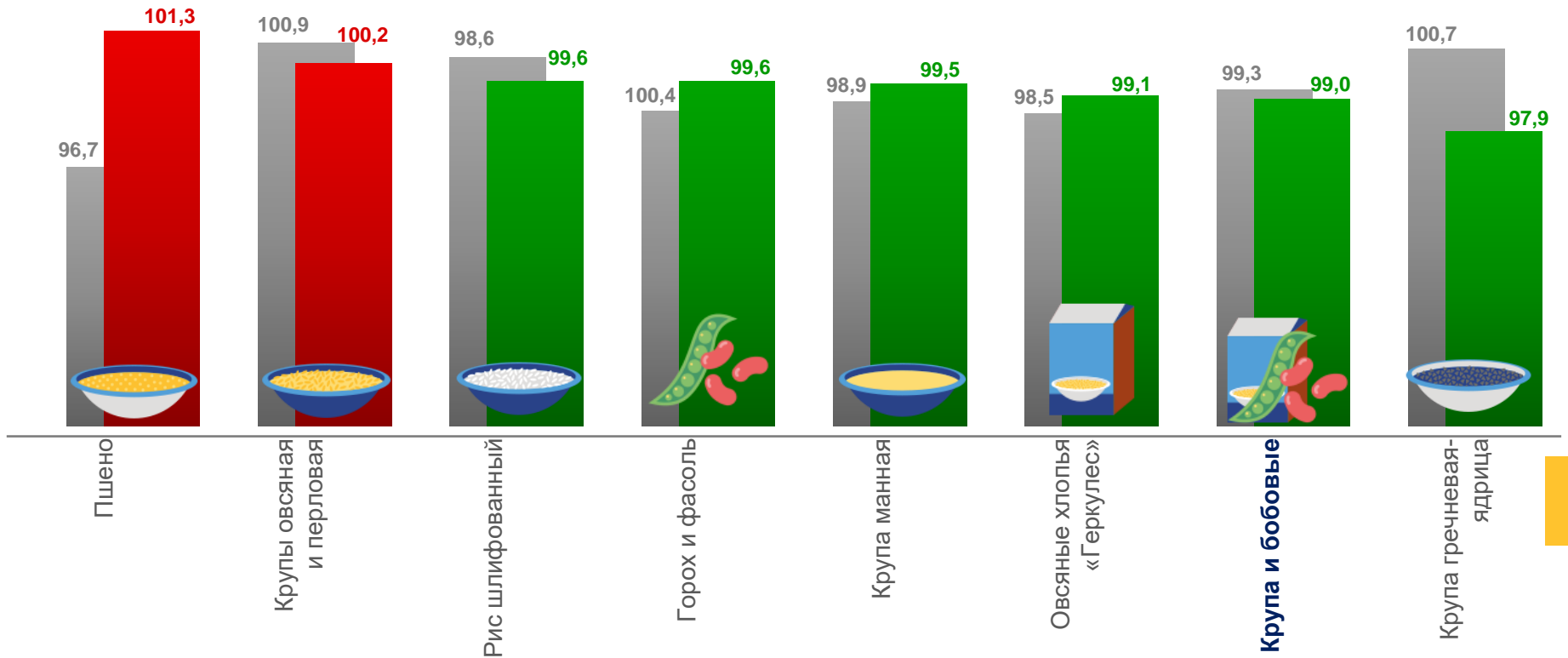
101,3

Пшеница



97,9

Крупа гречневая-ядрица



■ Сентябрь 2020 к августу 2020 года ■ Сентябрь 2021 к августу 2021 года





СРЕДНИЕ ЦЕНЫ НА КРУПУ И БОБОВЫЕ

В СЕНТЯБРЕ 2021 ГОДА, РУБЛЕЙ



Пшено



83,00 ₺



Крупа манная



61,01 ₺



Крупы овсяная и перловая



48,33 ₺



Овсяные хлопья «Геркулес»



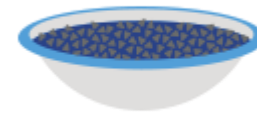
116,95 ₺



Рис шлифованный



101,09 ₺



Крупа гречневая-ядрица



116,37 ₺



Горох и фасоль



87,52 ₺

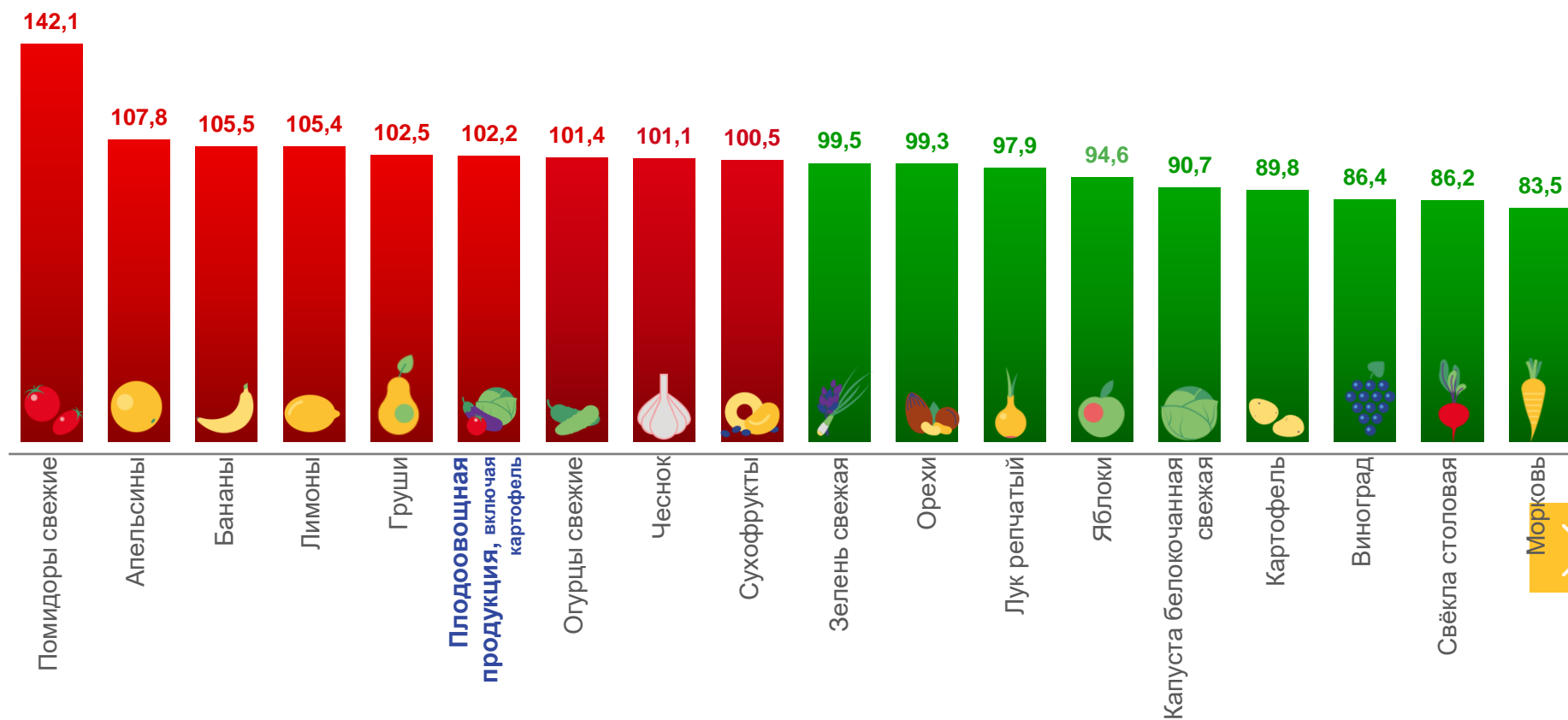





ИНДЕКСЫ ЦЕН НА ПЛОДООВОЩНУЮ ПРОДУКЦИЮ

СЕНТЯБРЬ 2021 К АВГУСТУ 2021, %



































ИНДЕКС ЦЕН НА ПЛОДООВОЩНУЮ ПРОДУКЦИЮ





СРЕДНИЕ ЦЕНЫ НА ПЛОДООВОЩНУЮ ПРОДУКЦИЮ

В СЕНТЯБРЕ 2021 ГОДА, РУБЛЕЙ

 Помидоры свежие, кг		141,19 ₺	 Чеснок, кг		277,28 ₺	 Капуста белокочанная свежая, кг		48,04 ₺
 Апельсины, кг		123,32 ₺	 Сухофрукты, кг		538,10 ₺	 Картофель, кг		40,31 ₺
 Бананы, кг		78,01 ₺	 Зелень свежая, кг		791,44 ₺	 Виноград, кг		178,24 ₺
 Лимоны, кг		201,17 ₺	 Орехи, кг		1180,82 ₺	 Свёкла столовая, кг		47,61 ₺
 Груши, кг		178,05 ₺	 Лук репчатый, кг		37,65 ₺	 Морковь, кг		52,66 ₺
 Огурцы свежие, кг		93,67 ₺	 Яблоки, кг		115,34 ₺			

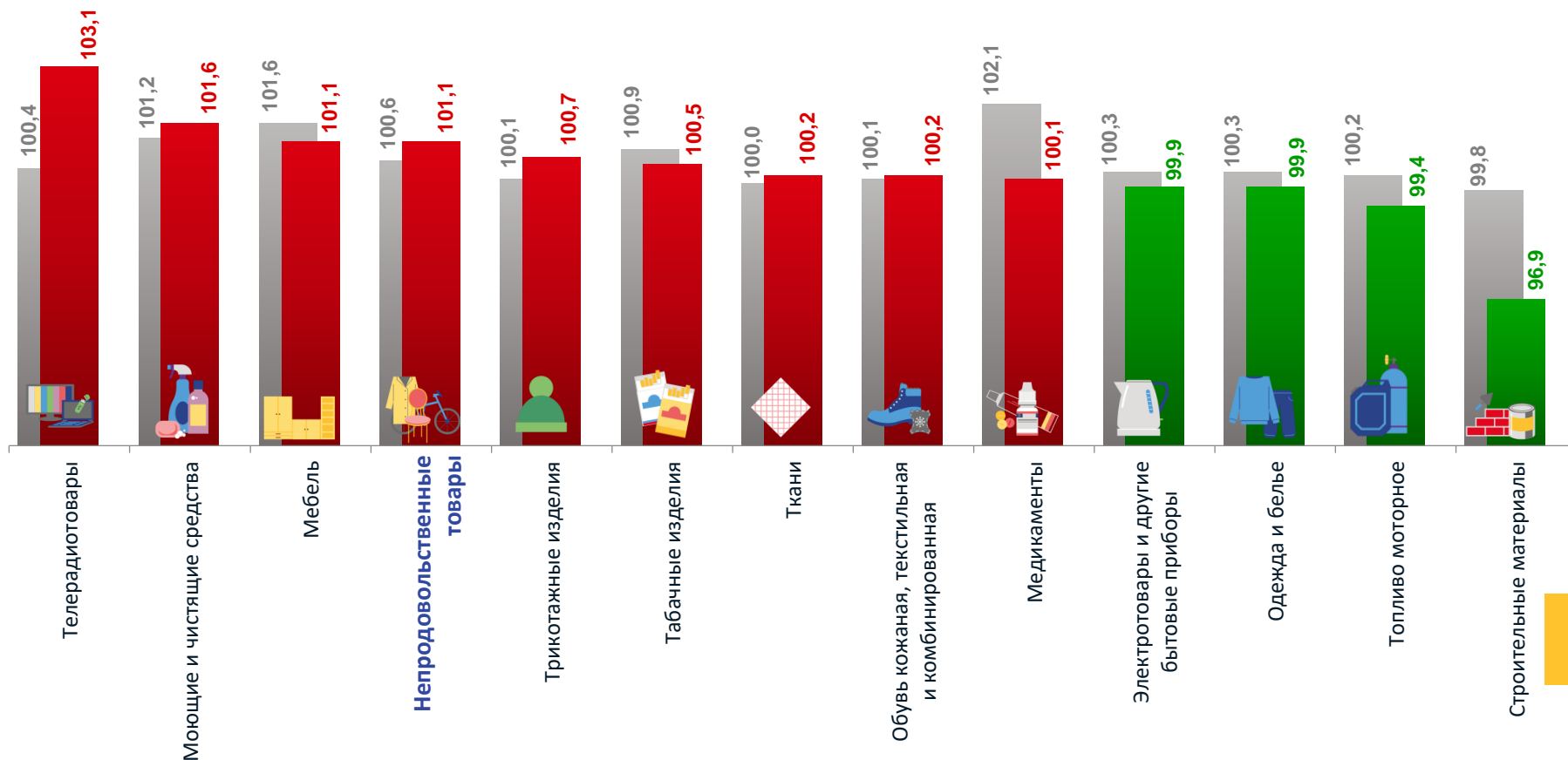




ИНДЕКСЫ ЦЕН НА ОТДЕЛЬНЫЕ ГРУППЫ НЕПРОДОВОЛЬСТВЕННЫХ ТОВАРОВ

В % К ПРЕДЫДУЩЕМУ МЕСЯЦУ

ИНДЕКС ЦЕН НА НЕПРОДОВОЛЬСТВЕННЫЕ ТОВАРЫ



■ Сентябрь 2020 к августу 2020 года ■ Сентябрь 2021 к августу 2021 года





ИНДЕКСЫ ЦЕН НА ЖИЗНЕННО НЕОБХОДИМЫЕ И ВАЖНЕЙШИЕ ЛЕКАРСТВЕННЫЕ ПРЕПАРАТЫ

СЕНТЯБРЬ 2021 К АВГУСТУ 2021, %



ЖНВЛП

99,5



102,1

Ацетилсалициловая кислота
(Аспирин отечественный)



100,2

Сеннозиды А и В



98,9

Глицин



Лоперамид

96,6

102,1

Ацетилсалициловая кислота
(Аспирин отечественный)

100,2

Сеннозиды А и В

100,1

Верошпирон

99,9

Супрастин

99,5

Панкреатин

99,5

ЖНВЛП

99,4

Винпоцетин

98,9

Глицин

96,6


Лоперамид





СРЕДНИЕ ЦЕНЫ НА ЖИЗНЕННО НЕОБХОДИМЫЕ И ВАЖНЕЙШИЕ ЛЕКАРСТВЕННЫЕ ПРЕПАРАТЫ

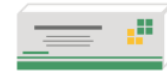
В СЕНТЯБРЕ 2021 ГОДА, РУБЛЕЙ



Ацетилсалициловая кислота
(Аспирин отечественный), 500 мг



9,50 ₺



Панкреатин



26,11 ₺



Сеннозиды А и В



11,18 ₺



Винпоцетин, 5 мг



24,17 ₺



Верошпирон, 100 мг



99,99 ₺



Глицин, 100 мг



36,47 ₺



Супрастин, 25 мг



70,02 ₺



Лоперамид, 2 мг



59,68 ₺

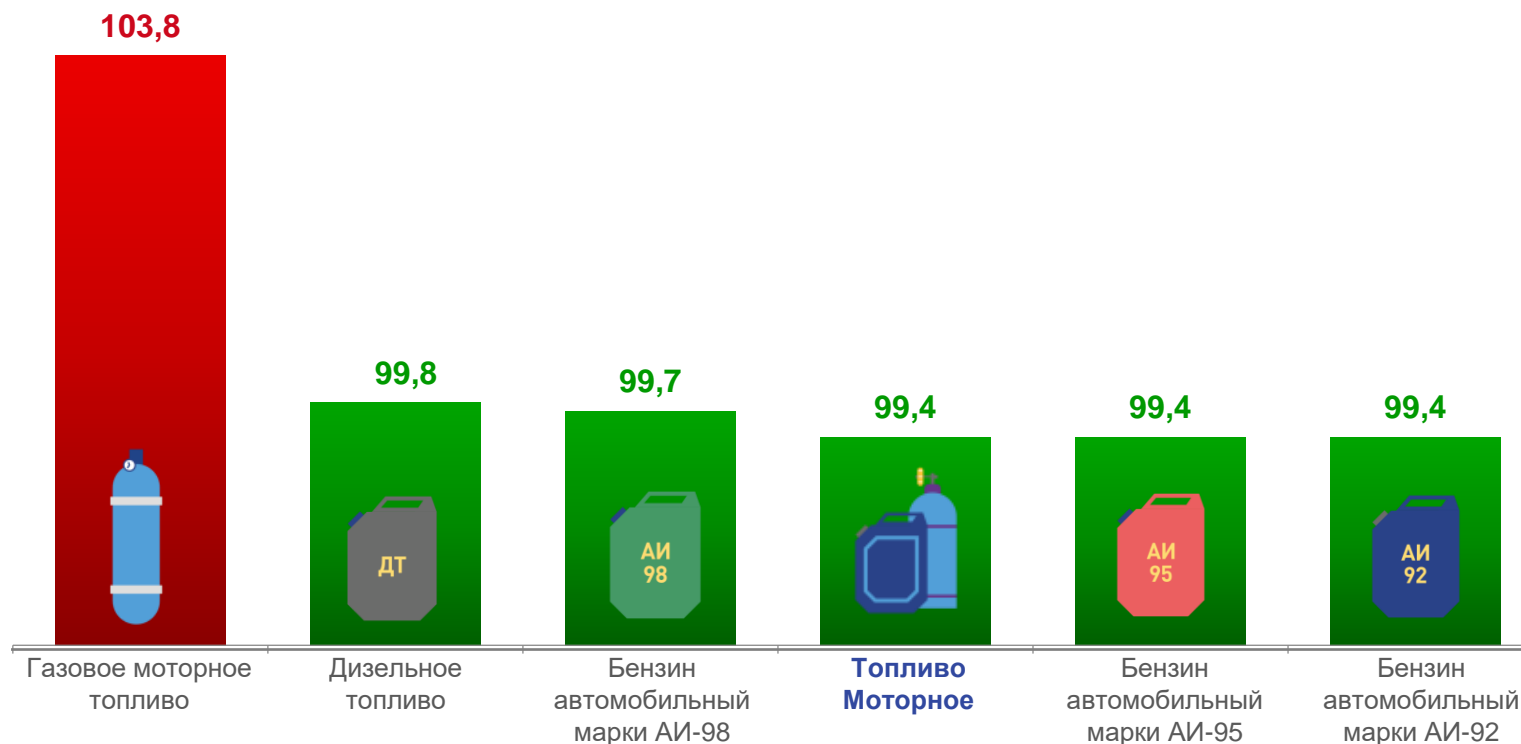
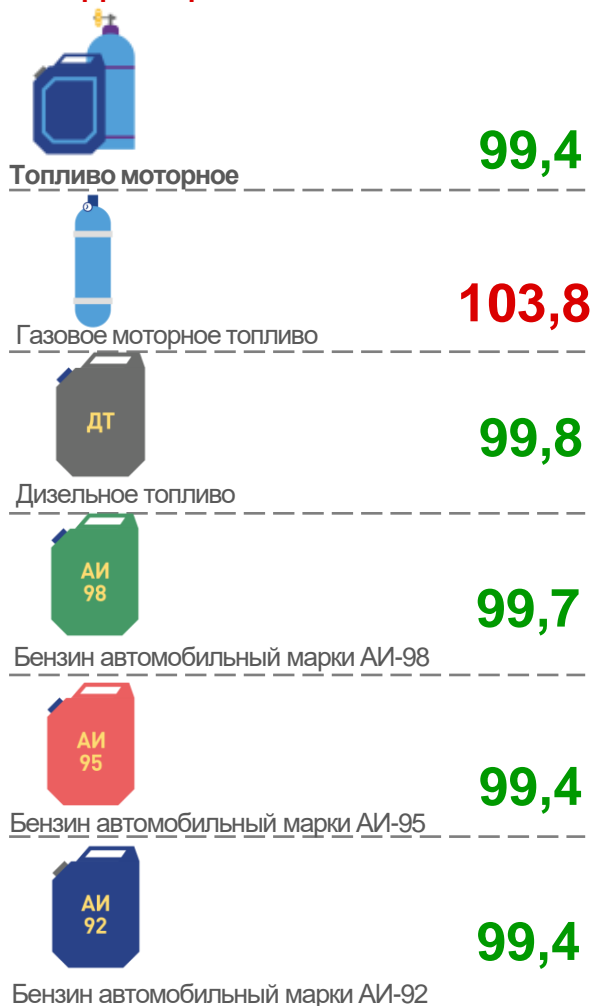




ИНДЕКСЫ ЦЕН НА ТОПЛИВО МОТОРНОЕ

СЕНТЯБРЬ 2021 К АВГУСТУ 2021, %

ИНДЕКС ЦЕН НА ТОПЛИВО МОТОРНОЕ



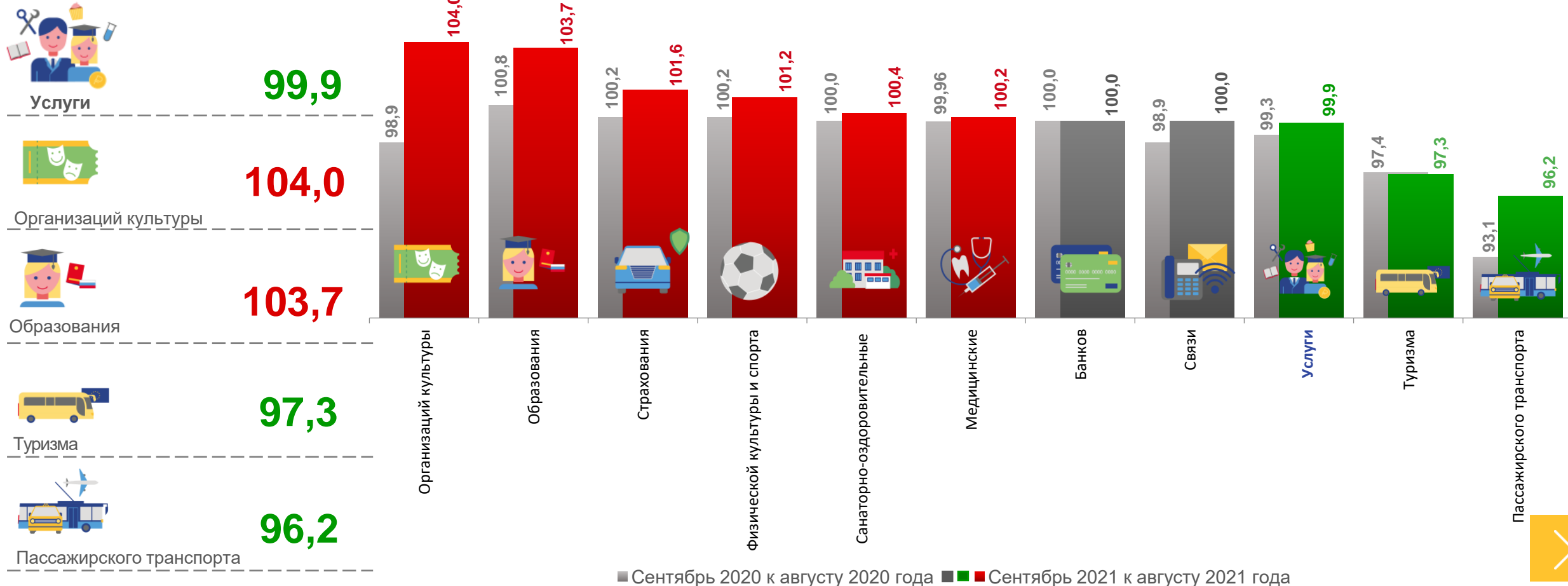
СРЕДНИЕ ЦЕНЫ ▲ 29,47₽ ▼ 52,50₽ ▼ 56,96₽ ▼ 50,02₽ ▼ 46,20₽





ИНДЕКСЫ ЦЕН И ТАРИФОВ НА УСЛУГИ В % К ПРЕДЫДУЩЕМУ МЕСЯЦУ

ИНДЕКС ЦЕН НА УСЛУГИ



■ Сентябрь 2020 к августу 2020 года ■ ■ Сентябрь 2021 к августу 2021 года





ИНДЕКСЫ ЦЕН И ТАРИФОВ НА ЖИЛИЩНО-КОММУНАЛЬНЫЕ УСЛУГИ

В % К ДЕКАБРЮ ПРЕДЫДУЩЕГО ГОДА

ИНДЕКС ЦЕН НА УСЛУГИ ЖКХ



103,1

Жилищно-коммунальные услуги



105,0

Услуги по снабжению электроэнергией



104,8

Оплата жилья в домах государственного и муниципального жилищных фондов



103,6

Жилищные услуги



103,5

Водоснабжение холодное



103,0

Газоснабжение



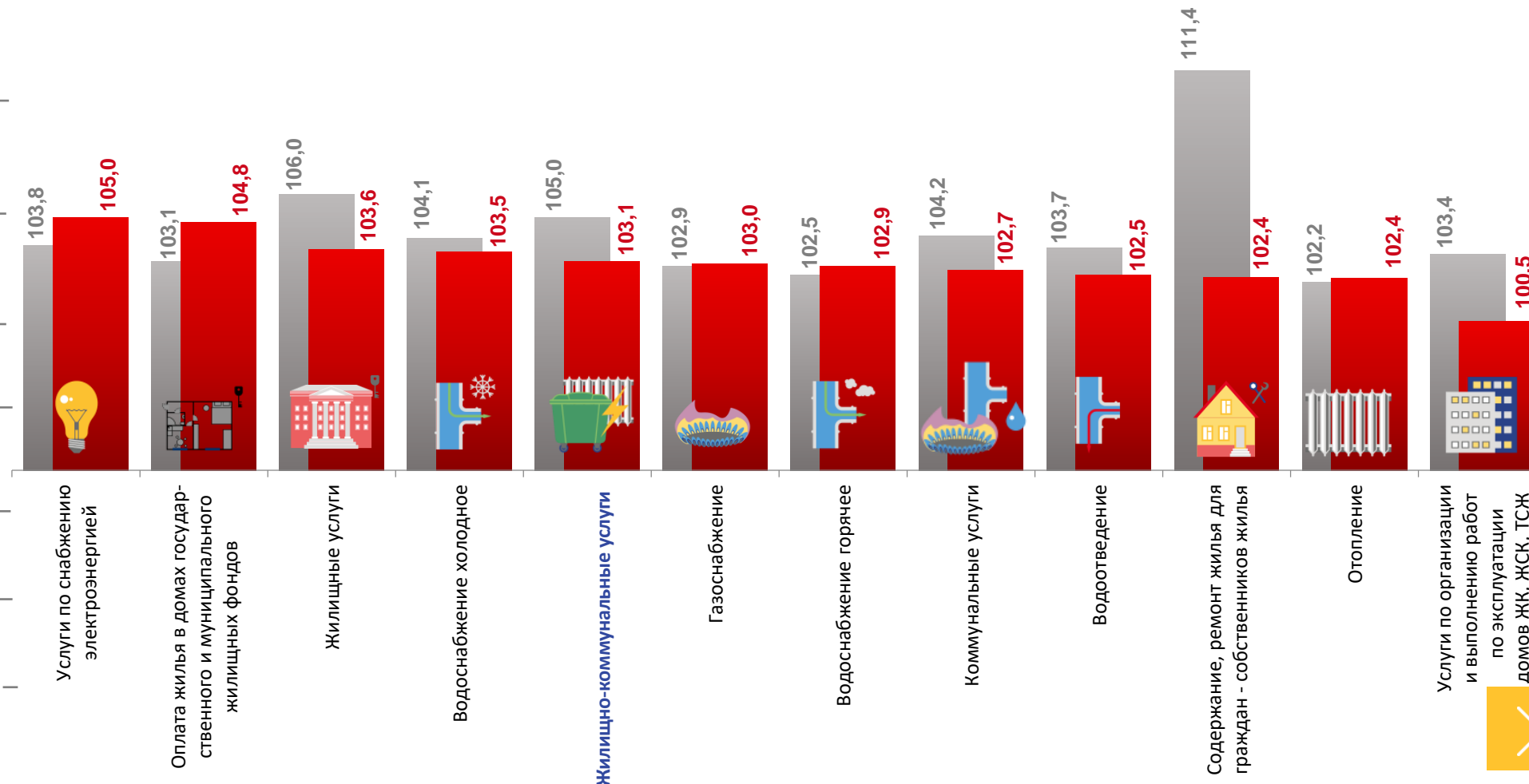
102,9

Водоснабжение горячее



102,7

Коммунальные услуги



■ Сентябрь 2020 к декабрю 2019 года ■ Сентябрь 2021 к декабрю 2020 года

